Guía para el postulante

POSTULACION DE EMPRENDEDORES

1. El postulante deberá ingresar alsiguiente link **[inicio postulaciones (sparkassenstiftung-latinoamerica.org)]**

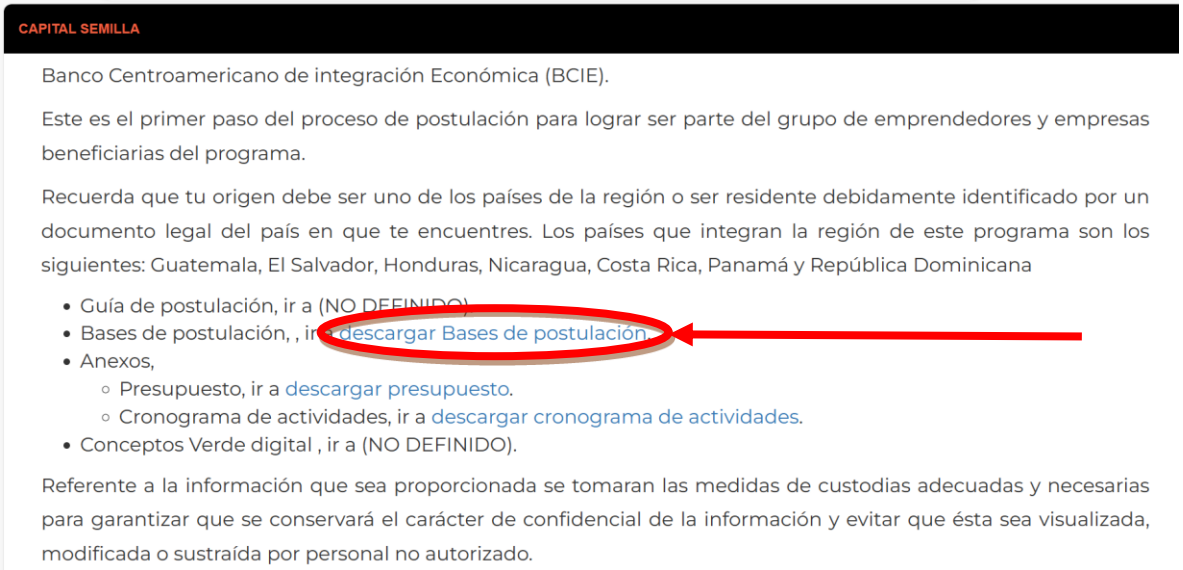

CAPITAL SEMILLA

Banco Centroamericano de integración Económica (BCIE).

Este es el primer paso del proceso de postulación para lograr ser parte del grupo de emprendedores y empresas beneficiarias del programa.

Recuerda que tu origen debe ser uno de los países de la región o ser residente debidamente identificado por un documento legal del país en que te encuentres. Los países que integran la región de este programa son los siguientes: Guatemala, El Salvador, Honduras, Nicaragua, Costa Rica, Panamá y República Dominicana

- Guía de postulación, ir a (NO DEFINIDO).
- Bases de postulación, , ir a descargar Bases de postulación.
- Anexos,
  - Presupuesto, ir a descargar presupuesto.
  - Cronograma de actividades, ir a descargar cronograma de actividades.
- Conceptos Verde digital , ir a (NO DEFINIDO).

Referente a la información que sea proporcionada se tomaran las medidas de custodias adecuadas y necesarias para garantizar que se conservará el carácter de confidencial de la información y evitar que ésta sea visualizada, modificada o sustraída por personal no autorizado.

En la pantalla de inicio se encuentra la bienvenida, más algunos documentos de apoyo para su postulación y que son necesarios para más adelante en caso de ser seleccionado como beneficiario, es importante que te tomes tu tiempo para leer las bases de la postulación ya que estarás mejor informado acerca del programa, y de los requisitos que debes cumplir.

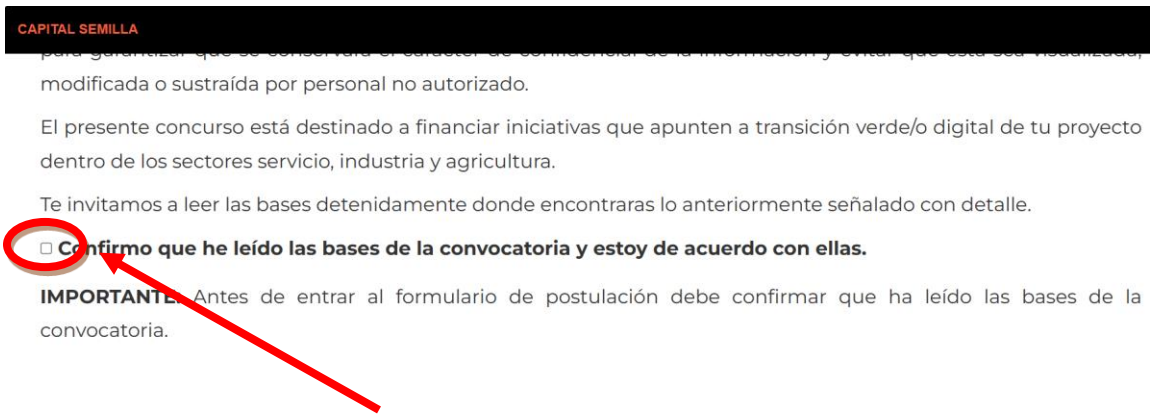

CAPITAL SEMILLA

modificada o sustraída por personal no autorizado.

El presente concurso está destinado a financiar iniciativas que apunten a transición verde/o digital de tu proyecto dentro de los sectores servicio, industria y agricultura.

Te invitamos a leer las bases detenidamente donde encontraras lo anteriormente señalado con detalle.

☐ **Confirmo que he leído las bases de la convocatoria y estoy de acuerdo con ellas.**

IMPORTANTE: Antes de entrar al formulario de postulación debe confirmar que ha leído las bases de la convocatoria.

Antes de continuar se debe confirmar que se han leído las bases de la convocatoria

2. Sección 1: Clasificación del proyecto, se debe elegir la transición del proyecto, mediante una lista despegable deberá registrar si está orientado a lo verde o a lo digital.

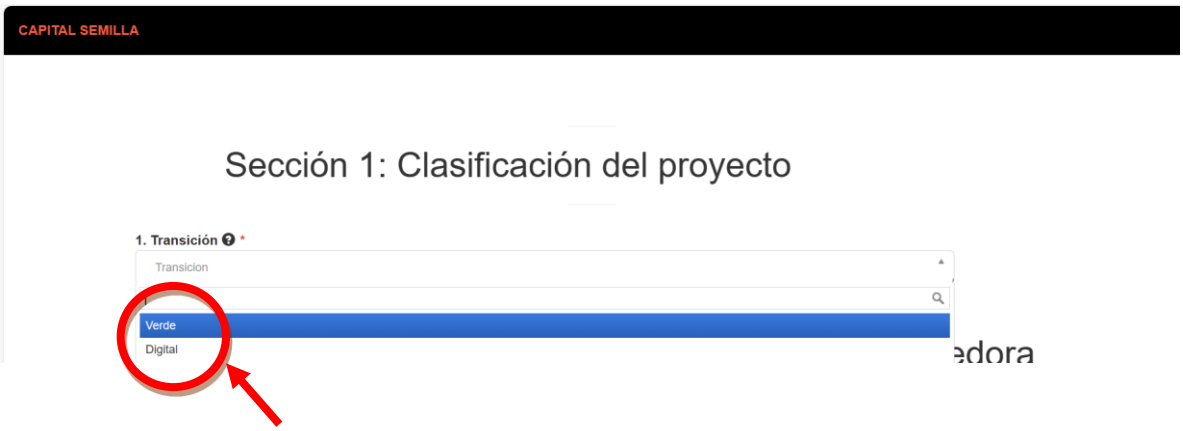

3. Sección 2: Sección de información, aquí se debe llenar los datos personales de la persona emprendedora como ser su nombre, apellidos, país de operación y de origen, tipo de documento de identidad

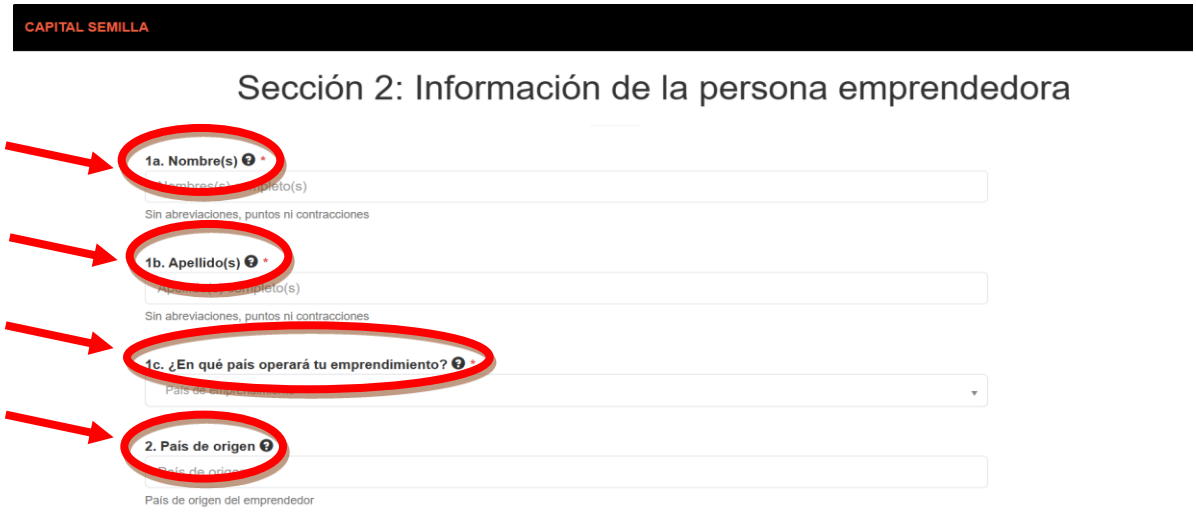

Tipo de documento, número de documento de identidad, fecha de nacimiento, genero, nivel educativo máximo, condición laboral,

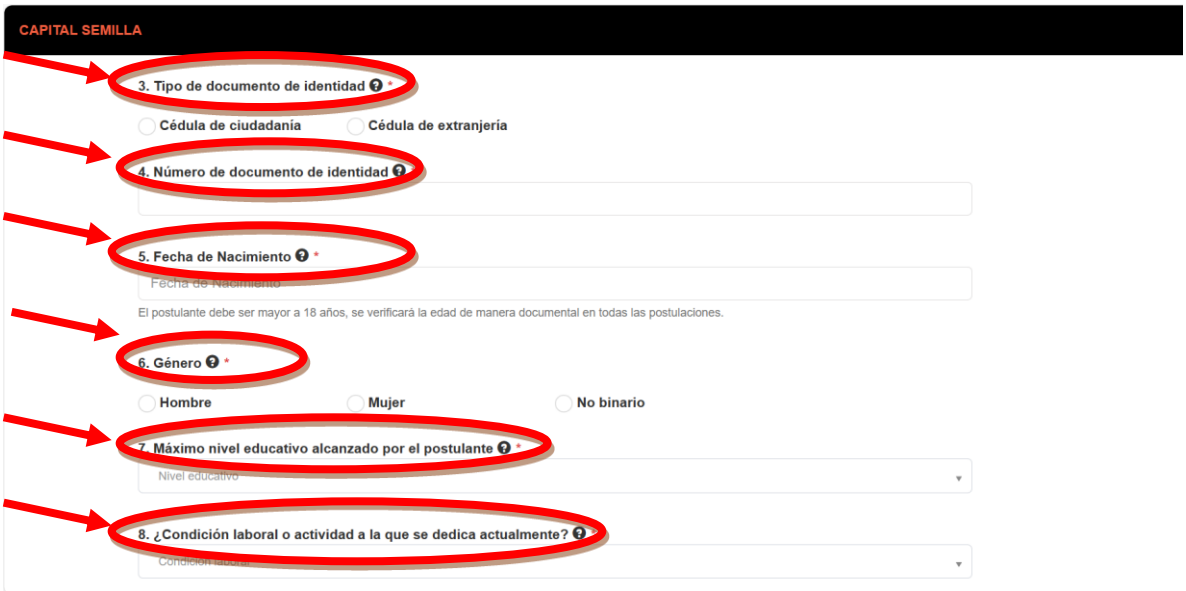

En esta sección deberá responder cuanto tiempo ha trabajado en el sector económico, y cuál es el centro de desarrollo le gustaría recibir asesoría

En este punto deberás cargar el documento de plan de inversión y el cronograma de actividades que descargaste antes de iniciar la postulación, recuerda que no debes ingresar otra información que no se haya solicitado en el llenado de estos documentos.

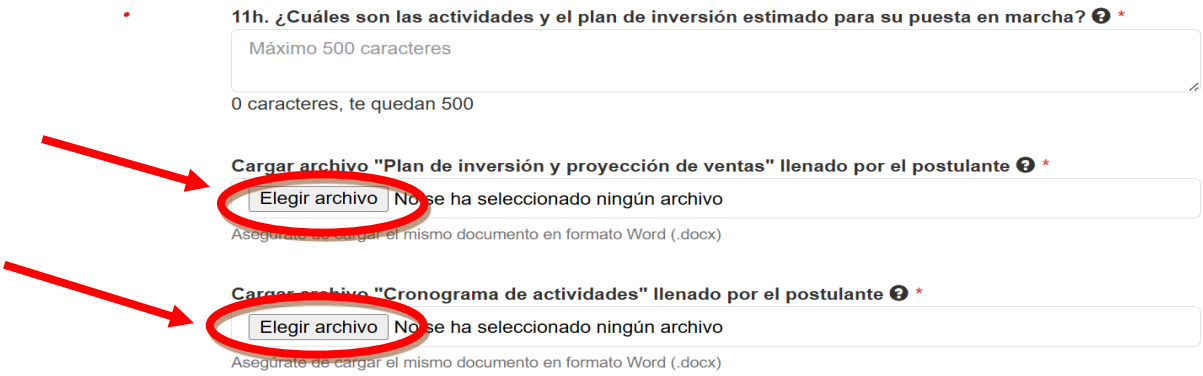

Aquí el postulante tiene las siguientes opciones donde puede avanzar a la siguiente sección o guardar las respuestas que lleva hasta el momento, en caso de guardar el postulante recibirá un correo con un link para poder continuar con su postulación en el momento que lo desee

Sección 3: descripción de la idea de negocio, en esta sección el postulante deberá comenzar a describir su idea de negocio a través de una serie de preguntas relacionadas al producto o servicio, clientes, objetivos y metas, nivel de innovación, competencia.

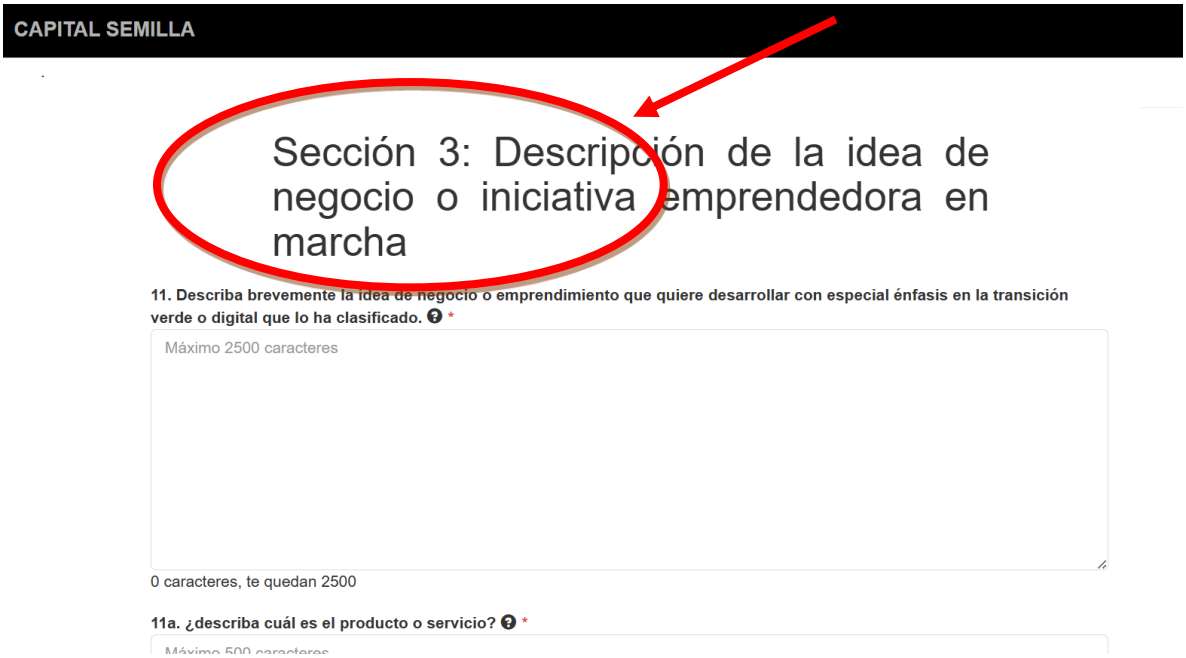

Sección 4: datos de contacto

Esta es la última sección de la postulación para un emprendedor, y recolecta información como ser correo electrónico, número celular principal y uno adicional, la dirección física, y la ciudad y el país en el que vive el postulante.

Finalmente puedes regresar a la sección anterior para verificar tus respuesta, guardar el avance, una vez que se ha verificado todas las respuestas se envía la postulación.

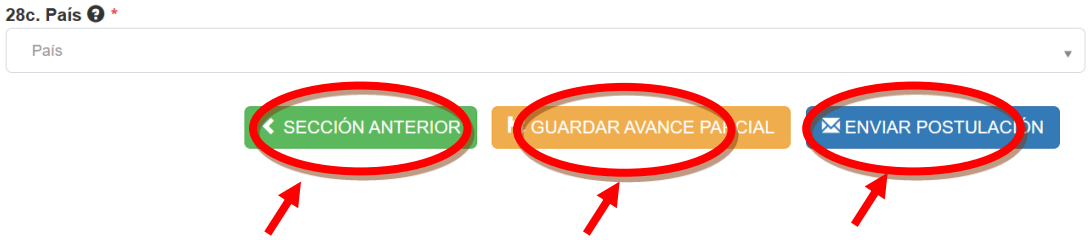

POSTULACION DE EMPRESAS

1. El postulante deberá ingresar alsiguiente link **[inicio postulaciones (sparkassenstiftung-latinoamerica.org)]**

CAPITAL SEMILLA

Banco Centroamericano de integración Económica (BCIE).

Este es el primer paso del proceso de postulación para lograr ser parte del grupo de emprendedores y empresas beneficiarias del programa.

Recuerda que tu origen debe ser uno de los países de la región o ser residente debidamente identificado por un documento legal del país en que te encuentres. Los países que integran la región de este programa son los siguientes: Guatemala, El Salvador, Honduras, Nicaragua, Costa Rica, Panamá y República Dominicana

- Guía de postulación, ir a (NO DEFINIDO).
- Bases de postulación, , ir a descargar Bases de postulación.
- Anexos,
  - Presupuesto, ir a descargar presupuesto.
  - Cronograma de actividades, ir a descargar cronograma de actividades.
- Conceptos Verde digital , ir a (NO DEFINIDO).

Referente a la información que sea proporcionada se tomaran las medidas de custodias adecuadas y necesarias para garantizar que se conservará el carácter de confidencial de la información y evitar que ésta sea visualizada, modificada o sustraída por personal no autorizado.

En la pantalla de inicio se encuentra la bienvenida, más algunos documentos de apoyo para su postulación y que son necesarios para más adelante en caso de ser seleccionado como beneficiario, es importante que te tomes tu tiempo para leer las bases de la postulación ya que estarás mejor informado acerca del programa, y de los requisitos que debes cumplir.

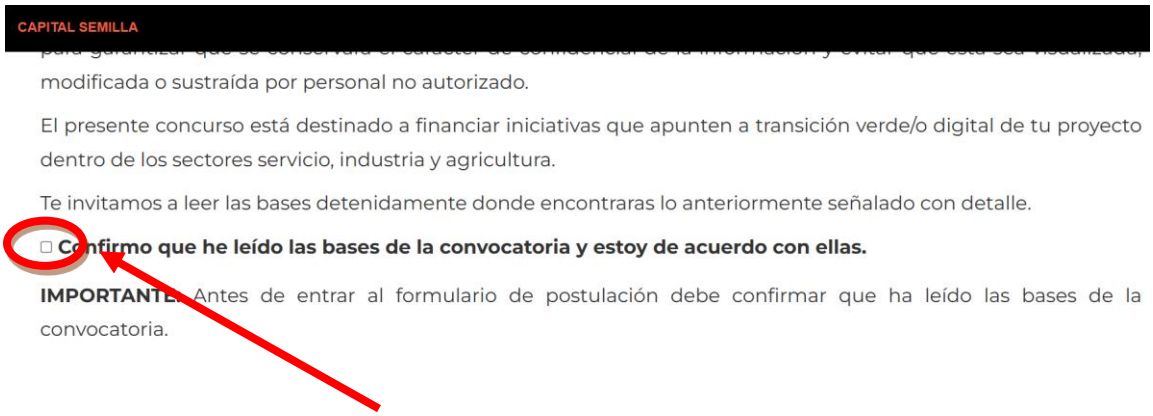

CAPITAL SEMILLA

modificada o sustraída por personal no autorizado.

El presente concurso está destinado a financiar iniciativas que apunten a transición verde/o digital de tu proyecto dentro de los sectores servicio, industria y agricultura.

Te invitamos a leer las bases detenidamente donde encontraras lo anteriormente señalado con detalle.

☐ **Confirmo que he leído las bases de la convocatoria y estoy de acuerdo con ellas.**

IMPORTANTE: Antes de entrar al formulario de postulación debe confirmar que ha leído las bases de la convocatoria.

Antes de continuar se debe confirmar que se han leído las bases de la convocatoria

2. Sección 1: Clasificación del proyecto, se debe elegir la transición del proyecto, mediante una lista despegable deberá registrar si está orientado a lo verde o a lo digital.

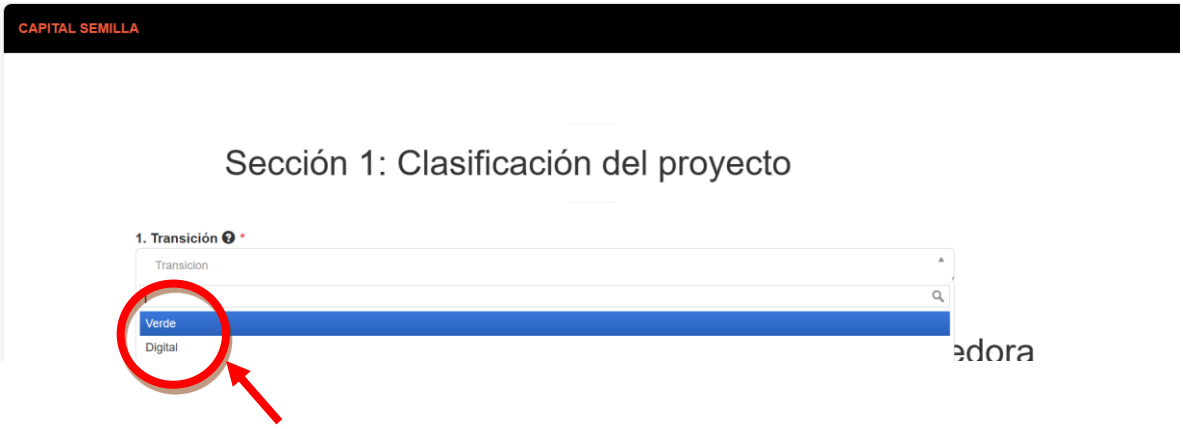

3. Sección 2: Características del propietario o representante de la empresa, esta sección comienza determinando las facultades del postulante en relación a si puede o no suscribir acuerdos en nombre propio o de la empresa

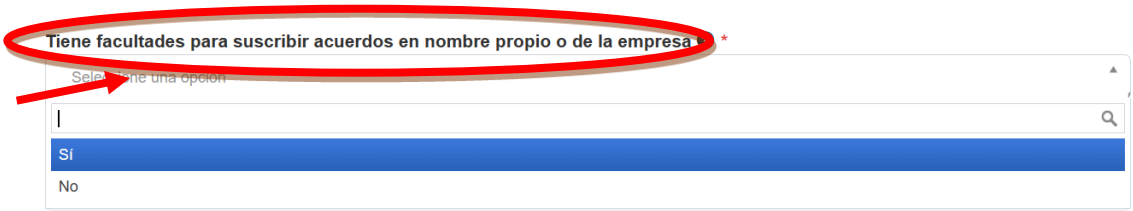

Además, se deberán ingresar datos personales tale como: nombres, apellidos, si es propietarios o representante legal, país de operación y de origen, tipo de documento y su fecha de nacimiento.

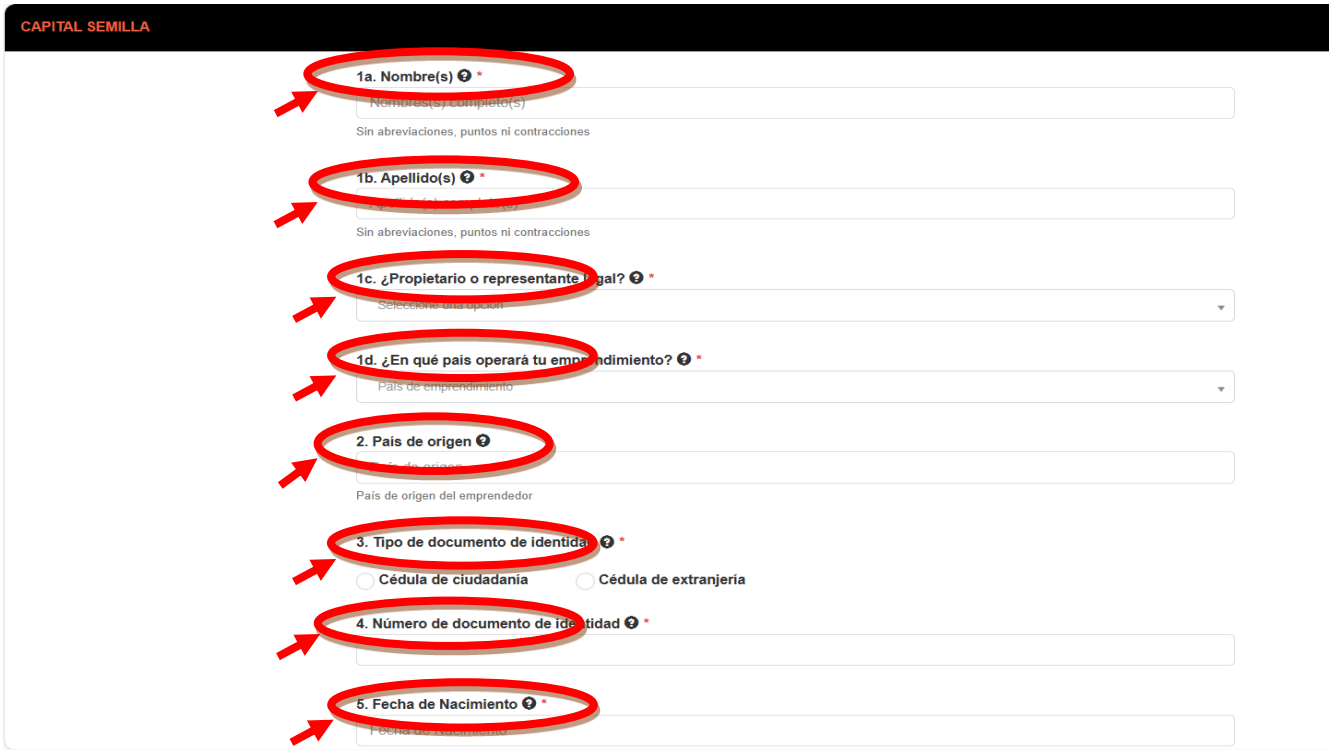

Una ves completada toda la información que se requiere se podrá avanzar a la siguiente sección o guardar de forma parcial la postulación en caso de necesitar tiempo para completarla.

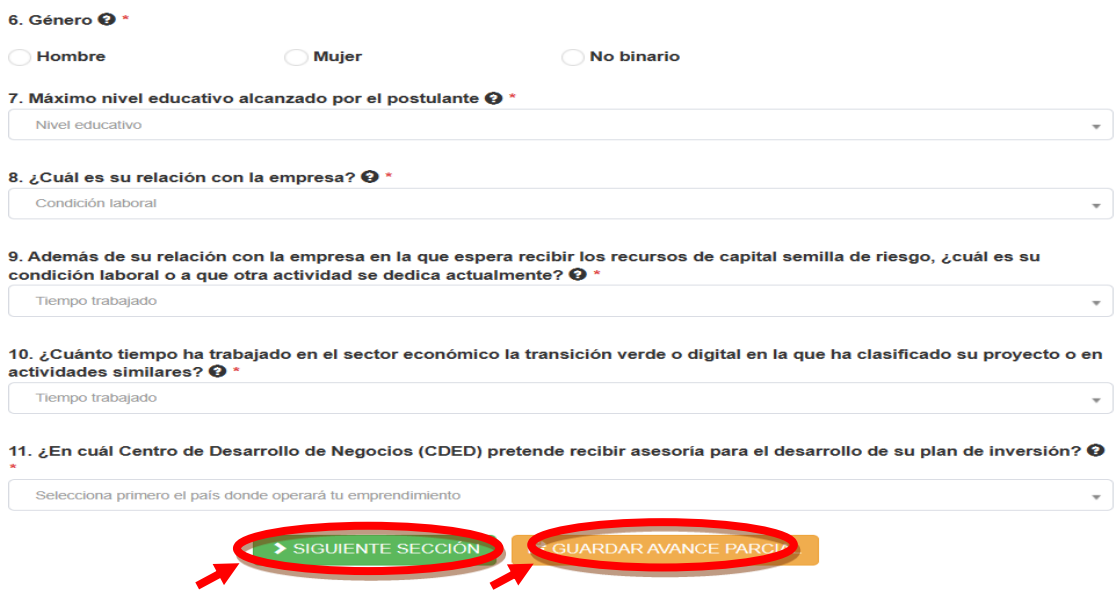

4. Sección 3: Características de la empresa: en esta sección la información que se debe brindar es referente a la empresa como ser: nombre comercial, numero tributario de la empresa, sector económico en que se encuentra, productos o servicios que ofrece, tiempo de constitución y de operación.

5. Sección 4: descripción del plan de inversión, en esta sección la información que se debe proporcionar esta relacionada al plan de inversión, del monto de capital semilla que se pretende obtener, así como actividades y presupuesto, la propuesta de valor, mercados potenciales y los resultados que espera conseguir. En esta sección deberás cargar tu plan de inversión y cronograma de actividades que descargaste antes de iniciar tu postulación.

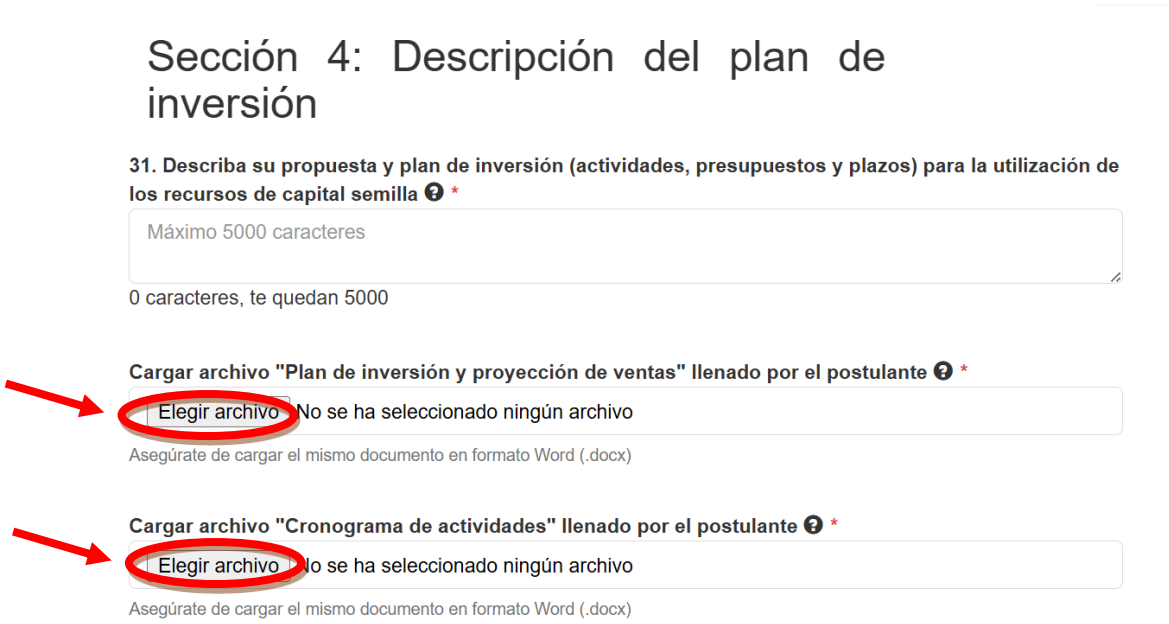

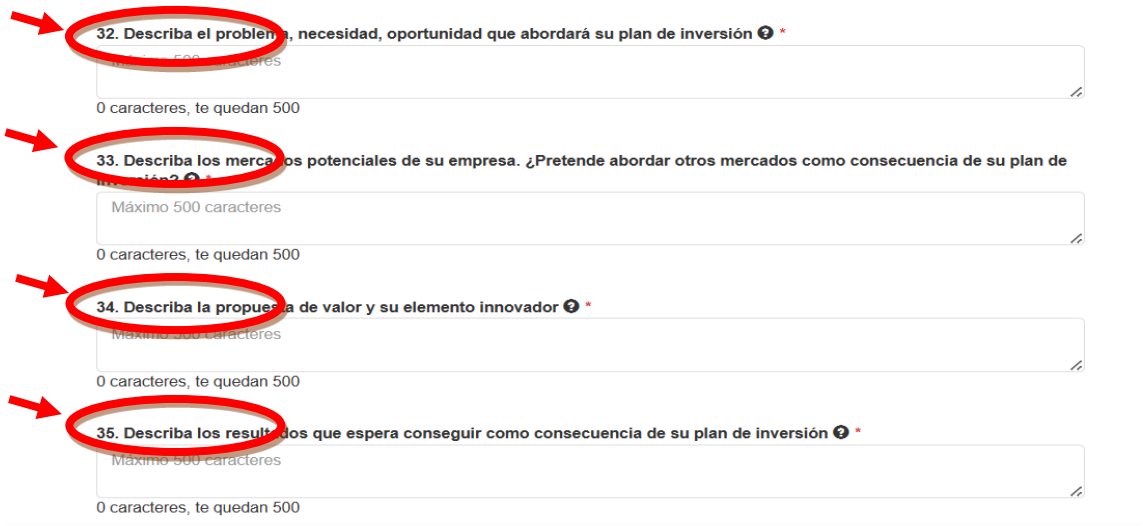

6. Sección 5: datos del propietario de la empresa, en esta sección se deberán ingresar solamente los datos del propietario de la empresa como ser correo electrónico, numero celular, un numero celular adicional, dirección, ciudad, país.

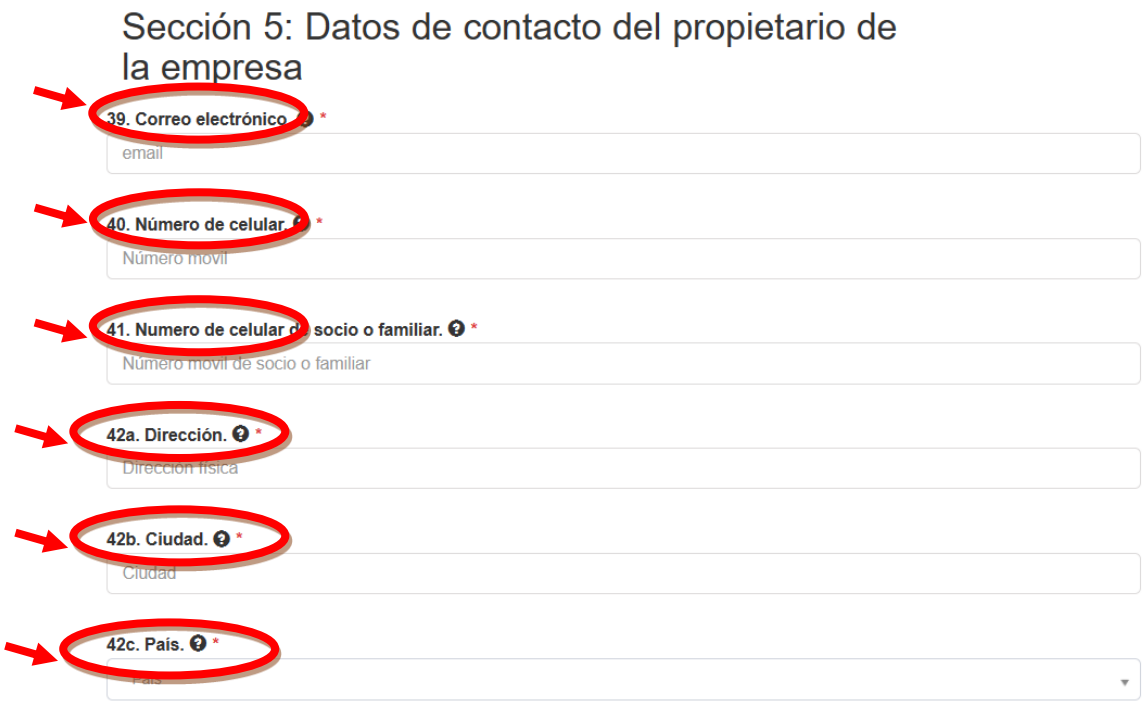

7. Sección 6: datos de contacto del representante de la empresa, en esta sección se deberá completar la información del representante de la empresa (en caso de que el dueño de la empresa sea el mismo representante deberá ingresar la misma información nuevamente) correo electrónico, numero celular, un numero celular adicional, dirección, ciudad, país.

Una vez completada la información se puede regresar a la sección anterior para verificar que la información este correcta, se puede guardar el avance de la postulación en caso de querer verificar en otro momento la información proporcionada en cada una de las respuestas, o enviar la postulación una vez que se esta seguro que la información proporcionada este completa y correcta.